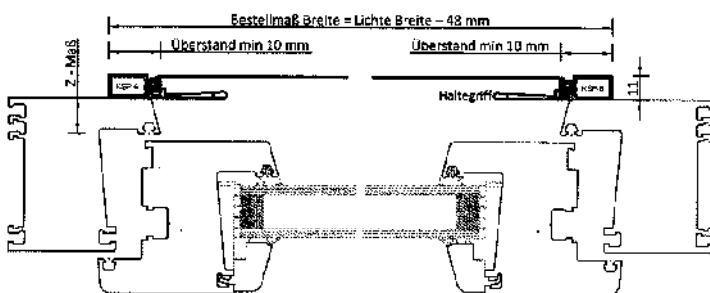


Ausführungsvariante Klipsonet Standard für alle Fenstertypen außer Holzfenster mit Profil KSP-6

Ausführung D1 Standardausführung

- 2 K-Drehhalter oben und 2 Winkelhalter unten
- einsetzbar für alle gängigen Fenstertypen (außer Holzfenster) auch für flächenbündige Fenster (Schattenfuge min. 3 mm)
- Einbautiefe: 11 mm
- Bestellmaße:
 - Breite = lichte Rahmen-Breite + **48 mm** (min. + 20 mm)
 - Höhe = lichte Rahmen-Höhe + **48 mm**
 - Z-Maß = Rahmenüberschlagstiefe (in mm)



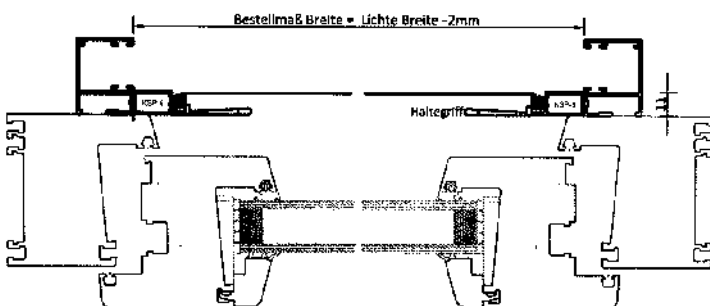
Horizontalschnitt D1

Ausführung D2

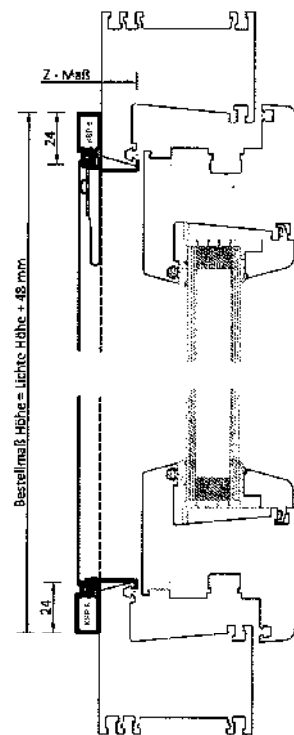
- Angaben wie Ausführung D1, jedoch für Rollläden oder Anschlagfenster
- Bestellmaße:
 - Breite = lichte Breite - **2 mm**
 - Höhe = lichte Höhe + **48 mm**
 - Z-Maß = Rahmenüberschlagstiefe

Ausführung D3

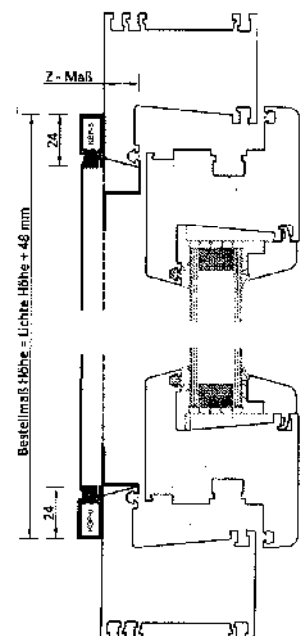
- Angaben wie Ausführung D1, jedoch mit Lang- / Kurzhaken
- Bestellmaße:
 - Breite = lichte Rahmen-Breite + **24 mm bis + 32 mm**
 - Höhe = lichte Rahmen-Höhe + **24 mm bis + 48 mm**
 - Z-Maß = Rahmenüberschlagstiefe (in mm)



Horizontalschnitt D2 und D3



Vertikalschnitt D1 und D2



Vertikalschnitt D3